



Gobierno de Reconciliación
y Unidad Nacional
El Pueblo, Presidente!



MILLENNIUM
CHALLENGE
CORPORATION
REDUCING POVERTY THROUGH GROWTH

Boletín de Precios - Cuenta Reto del Milenio

Reporte de mercados No. 25 Semana del 21 al 25 de abril del 2008

A continuación se muestra información relacionada a los precios de mercado de productos nacionales y extranjeros de referencia, correspondiente a la semana del 21 al 25 de abril del 2008, datos estadísticos, mercados extranjeros, etc.

1.- Reporte de precios en principales mercados.

Fuentes : Nicaexport, Ministerio de Agricultura y Ganadería (MAG) El Salvador, PIMA Costa Rica



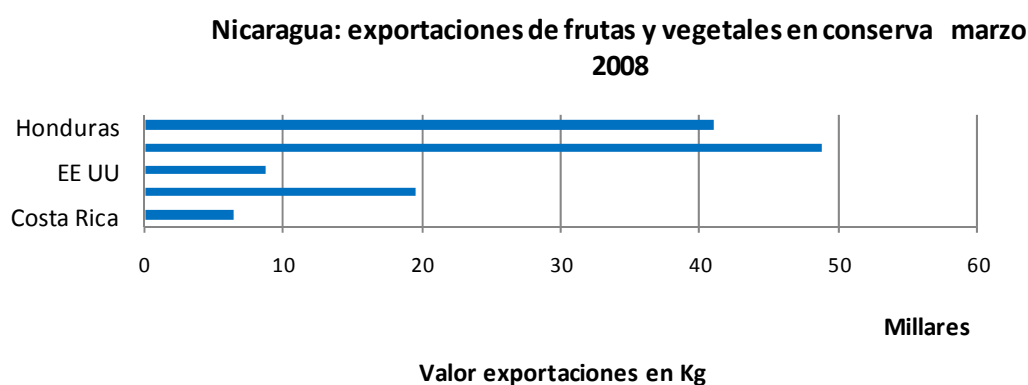
No.	Producto	unidad de medida Nicaragua	Precio promedio Managua Oriental / Mayoreo costo en US\$	unidad de medida Honduras	Precio promedio Honduras, Tegucigalpa costo en US\$	unidad de medida El Salvador	Precio Promedio El Salvador, San Salvador costo en US\$	unidad de medida Costa Rica	Precio Promedio Costa Rica costo en US\$	unidad de medida Guatemala	Precio Promedio Guatemala costo en US\$
GRANOS BÁSICOS											
1	Arroz Clasificado 96/4-90/10	quintal	44.5	quintal	42.08	quintal, oro importado	50.00	-	-	libra, oro 90/10	0.50
2	Arroz Semi clasificado 80/20	quintal	39.30	quintal	39.70	quintal, oro nacional	48.00	-	-	libra, oro 80/20	0.46
3	Arroz Semi clasificado 70/30	quintal	35.62	quintal, Miga	25.81	-	-	libra, grano quebrado	0.00
4	Frijol Chile	quintal	45.02	carga de 200 Lbs.	103.23	quintal, rojo corriente	68.00	kilo, blanco seco	1.77	libra, rojo de primera	0.86
5	Frijol Rojo	quintal	45.41	carga de 200 Lbs.	113.82	quintal, rojo seda nacional	75.00	kilo, tierno	179	libra, rojo de segunda	0.80
6	Maíz Blanco	quintal	13.10	carga de 200 Lbs.	26.20	quintal	18.00	-	-	libra, blanco de primera	0.17
8	Sorgo Blanco	quintal	13.31	carga de 200 Lbs.	31.76	quintal, maicillo criollo	18.00	-	-	libra, de primera	0.20
11	Soya Semi Clasificada	quintal	20.09	quintal, clasificada	26.47	-	-	-	-	-	-
FRUTAS											
1	Aguacate Mantequilla Mediano	cient unidades 68 lbs.	-	Hass caja 7 Kg.	11.45	Hass grande caja 22 Lbs.	24.00	caja, aguacate	28.49	Hass, mediano	0.40
2	Banano maduro Mediano	canasto 250 unidades	6.26	caja 40 Lbs.	6.35	cient unidades, grande	4.00	caja, calidad exportación	7.73	docena, exportación de primera	0.66
3	Banano Verde Grande	cient unidades 50 lbs.	4.70	cient unidades, verde mediano	4.24	cient unidades	-	unidad, maduro criollo	0.03	docena, criollo mediano	0.93
4	Plátano maduro Grande	cient unidades 80-90 lbs.	9.50	-	-	cient unidades	12.00	unidad, maduro	0.16	doc. maduro grande	2.39
5	Plátano maduro Mediano	cient unidades 50 lbs.	6.47	-	-	cient unidades	10.00	-	-	doc. maduro mediano	2.12
6	Plátano maduro Pequeño	cient unidades 25-30 lbs.	-	-	-	cient unidades	-	-	-	-	-
7	Plátano Verde Grande	cient unidades 80-90 lbs.	9.5	-	-	cient unidades	12.00	unidad, Verde	0.16	-	-
8	Plátano Verde Mediano	cient unidades 50 lbs.	6.47	cient unidades	17.99	cient unidades	7.00	-	-	-	-
9	Plátano Verde Pequeño	cient unidades 25-30 lbs.	-	-	-	cient unidades	-	-	-	-	-
10	Sandía Mickey Lee Grande	docena 180 lbs.	-	-	-	cient unidades, sandía redonda grande	125.00	-	-	-	-
11	Sandía Mickey Lee Mediano	docena 108-132 lbs.	-	cient unidades	95.28	redonda mediana	75.00	Kilo	0.43	redonda mediana	0.66
12	Sandía Mickey Lee Pequeña	docena 48-72 lbs.	-	cient unidades perola mediana	-	redonda pequeña	30.00	-	-	-	-
13	Limón Criollo Mediano	cient unidades 10 lbs.	2.61	Indio mediano, cien unidades	2.77	cient unidades	1.50	unidad, ácido mesino	0.12	criollo, mediano	0.10
14	Limón Criollo Pequeño	cient unidades 7 lbs.	-	-	-	-	-	unidad, dulce	0.23	persa, mediano	0.20
15	Limón Tahití Mediano	cient unidades 20-25 lbs.	4.35	cient unidades, limón persa mediano	5.82	cient unidades, limón persa	3.50	-	-	-	-
HORTALIZAS											
2	Tomate de mesa	Cajilla 45-50 lbs.	9.22	caja 25-28 Lbs. tomate pera grande	3.97	caja 40 lbs. tomate de pasta grande	11.00	caja plástica, tomate de primera	8.19	libra, industrial grande	0.56
3	Tomate Manzano Grande	caja 45-50 Lbs.	7.83	caja 25-28 Lbs.	5.56	caja 50 lbs. tomate de pasta mediano	9.00	caja plástica, tomate de segunda	6.11	libra, manzano mediano	0.00
6	Yuca Blanca	saco 180 lbs.	-	saco 45-50 Lbs.	4.24	red de 220-250 lbs. yuca blanca gruesa	55.00	caja plástica, tomate detercera	3.15	unidad, yuca, entera	0.20
7	Yuca Blanca	saco 100 lbs.	7.10	quintal	13.23	red de 220-250 lbs. yuca rosada	45.00	kilo, yuca parafinada	0.74	-	-

2.- Exportaciones de productos Nicaragüenses seleccionados 2008.

Fuente : Datamyne/ Cetrex

Frutas y vegetales en conserva:

Nicaragua: exportaciones de frutas y vegetales en conserva marzo 2008			
País	Volumen (KG)	Valor Fob (U\$)	Valor (U\$ /Kg)
Costa Rica	6,394.94	15,147.47	2.37
El Salvador	19,408.50	16,640.47	0.86
EE UU	8,589.25	14,894.19	1.73
Guatemala	48,679.47	90,119.39	1.85
Honduras	40,903.68	43,102.14	1.05



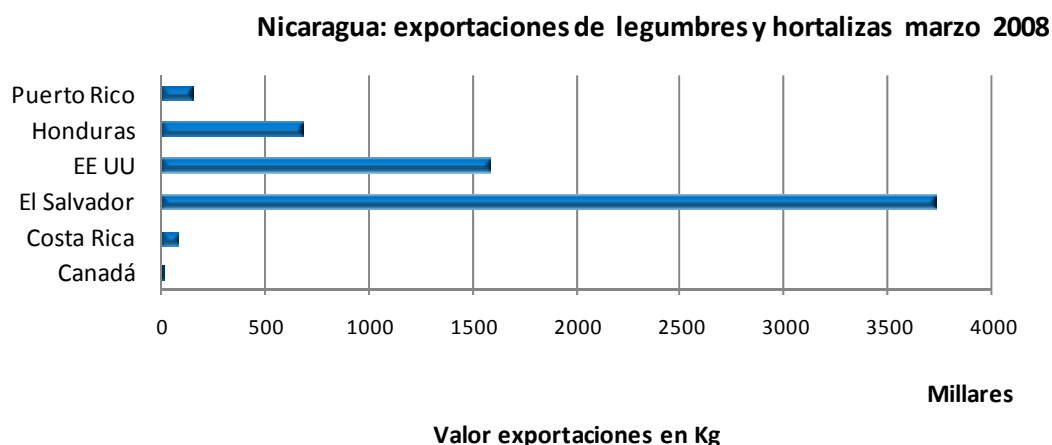
Langosta:

Nicaragua: exportaciones de langosta marzo 2008			
País	Volumen	Valor Fob (U\$)	Valor (U\$ /Kg)
EE UU	607,304.44	23,405,742.33	38.54
Francia	40,975.94	1,597,000.00	38.97
Japón	8,113.63	349,790.00	43.11
Reino Unido	20,430.40	794,412.00	38.88



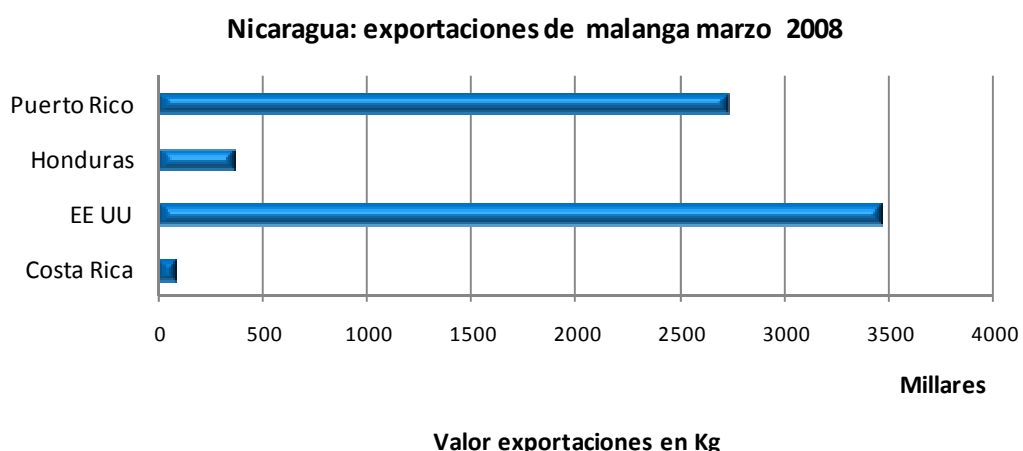
Legumbres y hortalizas:

Nicaragua: exportaciones de legumbres y hortalizas marzo 2008			
País	Volumen	Valor Fob (U\$)	Valor (U\$ /Kg)
Canadá	6,929.00	7,287.50	1.05
Costa Rica	86,308.00	36,449.99	0.42
El Salvador	3719,345.52	481,969.88	0.13
EE UU	1,579,059.10	910,644.93	0.58
Honduras	685,451.48	73,781.50	0.11
Puerto Rico	153,311.90	52,518.50	0.34



Malanga:

Nicaragua: exportaciones de malanga marzo 2008			
País	Volumen	Valor Fob (U\$)	Valor (U\$ /Kg)
Costa Rica	80,500.00	17,800.00	0.22
EE UU	3,466,157.56	1,601,120.97	0.46
Honduras	368,636.31	61,000.00	0.17
Puerto Rico	2,728,672.47	1,528,860.50	0.56

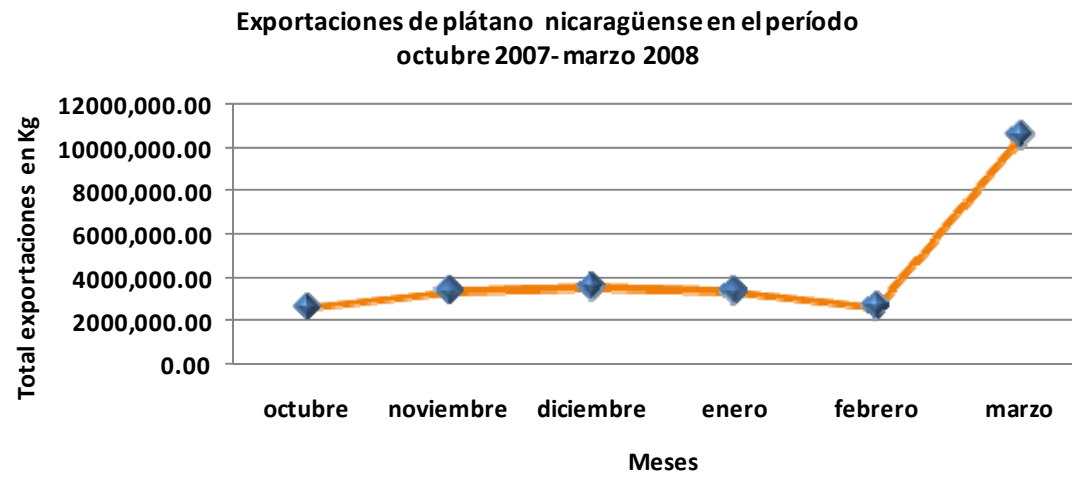


Los datos presentados en esta sección corresponden a las exportaciones registradas por el Centro de Trámite de Exportaciones (CETREX) durante el mes de marzo del año 2008, en esta sección la presentamos en el formato siguiente: **país exportador, volumen exportado en Kg, valor fob de exportaciones en USD, valor por unidad de medida USD/Kg.**

3.- Exportaciones de plátano nicaragüense en el período octubre 2007- marzo 2008.

Fuente : Cetrex

Exportaciones de plátano nicaragüense en el período octubre 2007- marzo 2008				
Nombre Mes	Nombre Producto	Peso bruto_Kg	Valor FOB_US\$	Promedio(US\$/Kg)
octubre	plátano	2693,331.32	471,234.35	0.17
noviembre		3471,837.86	554,362.95	0.16
diciembre		3625,798.07	565,078.52	0.16
enero		3480,328.63	413,333.08	0.12
febrero		2820,426.42	307,391.76	0.11
marzo		10631,258.78	1247,857.24	0.12
Total periodo		26722,981.08	3559,257.90	0.13



4.- Contactos de principales exportadores de la región de Occidente de Nicaragua.

Directorio de exportadores del Occidente de Nicaragua			
Nombre del exportador	Dirección del exportador	Teléfono	Nombre producto
Reyna Isabel Escalante Cuadra	Reparto Sta. Ana, gasolinera 1c. norte 25 vrs. al este Chinandega		Semillas forestales Mangos Yuca Piñas Tomates Plátanos
Cukra Industrial S.A	Km. 95 1/2 carretera León-Chinandega	505-3113427	Frutas y vegetales en conserva Maní
Ezequiel Morán Arostegui	Del puente la Villa 1c. al sur, 20 vrs. Abajo León	505-3155798	Madera aserrada
Gasparín S.A	Comarca Sta. Elena, municipio La Paz Centro León	505-3110574	Camarón de cultivo