



Boletín de Precios - Cuenta Reto del Milenio

Reporte de mercados No. 26 Semana del 05 al 09 de mayo del 2008

A continuación se muestra información relacionada a los precios de mercado de productos nacionales y extranjeros de referencia, correspondiente a la semana del 05 al 09 de mayo del 2008, datos estadísticos, mercados extranjeros, etc.

1.- Reporte de precios en principales mercados.

Fuentes : Nicaexport, Ministerio de Agricultura y Ganadería (MAG) El Salvador, PIMA Costa Rica



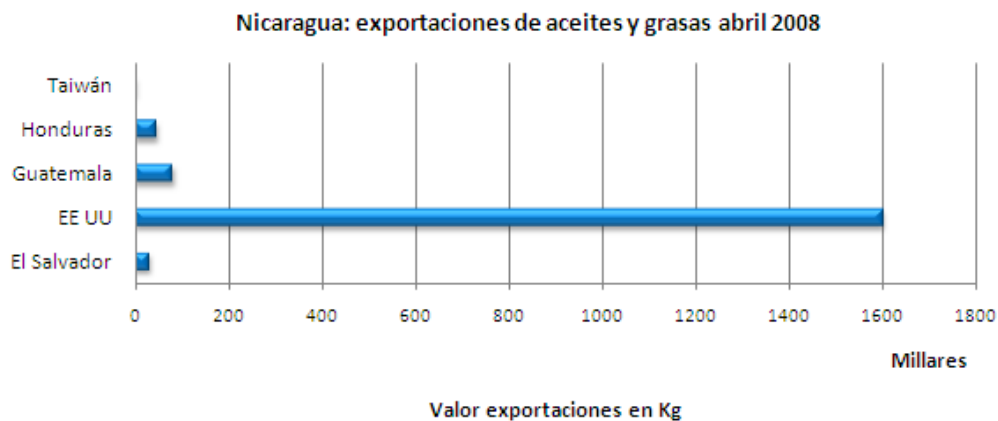
No.	Producto	Unidad de medida Nicaragua	Precio promedio Managua Oriental / Mayoreo costo en US\$	Unidad de medida Honduras	Precio promedio Honduras, Tegucigalpa costo en US\$	Unidad de medida El Salvador	Precio Promedio El Salvador, San Salvador costo en US\$	Unidad de medida Costa Rica	Precio Promedio Costa Rica costo en US\$	Unidad de medida Guatemala	Precio Promedio Guatemala costo en US\$
GRANOS BÁSICOS											
1	Arroz Clasificado 96/4-90/10	Quintal	44.35	Quintal	42.08	Quintal, Oro importado	51.00	-	-	libra, Oro 90/10	0.53
2	Arroz Semi clasificado 80/20	Quintal	38.11	Quintal	39.70	Quintal, Oro nacional	50.00	-	-	libra, Oro 80/20	0.50
3	Arroz Semi clasificado 70/30	Quintal	35.38	Quintal, Miga	25.81	-	-	libra, Grano quebrado	0.00
4	Frijol Chile	Quintal	49.43	Carga de 200 Lbs.	103.23	Quintal, Rojo corriente	68.00	kilo, Blanco seco	1.56	libra, Rojo de Primera	0.94
5	Frijol Rojo	Quintal	52.03	Carga de 200 Lbs.	113.82	Quintal, Rojo seda nacional	76.00	kilo, Tierno	1.71	libra, Rojo de Segunda	0.80
6	Maíz Blanco	Quintal	14.18	Carga de 200 Lbs.	26.20	Quintal	17.50	-	-	Libra, Blanco de Primera	0.17
8	Sorgo Blanco	Quintal	12.75	Carga de 200 Lbs.	31.76	Quintal, Maicillo Criollo	18.00	-	-	Libra, de Primera	0.20
9	Soya Semi Clasificada	Quintal	30.18	Quintal, Clasificada	26.47	-	-	-	-	-	-
FRUTAS											
1	Aguacate Mantequilla Mediano	Cien Unidades 68 lbs.	-	Hass caja 7 Kg.	11.45	Hass mediano caja 22 Lbs.	22.00	caja, Aguacate	28.70	Hass, Mediano	0.37
2	Banano Maduro Mediano	Canasto 250 Unidades	4.42	Caja 40 Lbs.	6.35	cien unidades, Grande	4.00	Caja, Calidad exportación	7.73	docena, Exportación de Primera	0.67
3	Banano Verde Grande	Cien Unidades 50 lbs.	3.25	Cien Unidades, Verde Mediano	4.24	Cien unidades	-	unidad, Maduro criollo	0.03	Docena, Criollo Mediano	0.94
4	Plátano Maduro Grande	Cien Unidades 80-90 lbs.	9.37	-	-	Cien unidades	13.00	unidad, Maduro	0.17	Doc. Maduro Grande	2.41
5	Plátano Maduro Mediano	Cien Unidades 50 lbs.	6.24	-	-	Cien unidades	10.00	-	-	Doc. Maduro mediano	2.14
6	Plátano Maduro Pequeño	Cien Unidades 25-30 lbs.	-	-	-	Cien unidades	-	-	-	-	-
7	Plátano Verde Grande	Cien Unidades 80-90 lbs.	9.37	-	-	Cien unidades	13.00	Unidad, Verde	0.16	-	-
8	Plátano Verde Mediano	Cien Unidades 50 lbs.	6.24	Cien Unidades	17.99	Cien unidades	9.00	-	-	-	-
9	Plátano Verde Pequeño	Cien Unidades 25-30 lbs.	-	-	-	Cien unidades	-	-	-	-	-
10	Sandía Mickey Lee Grande	Docena 180 lbs.	-	-	-	Cien unidades, Sandía redonda grande	125.00	-	-	-	-
11	Sandía Mickey Lee Mediano	Docena 108-132 lbs.	-	Cien Unidades	95.28	Redonda mediana	75.00	Kilo	0.37	Redonda Mediana	0.80
12	Sandía Mickey Lee Pequeña	Docena 48-72 lbs.	-	Cien unidades perola mediana	-	Larga Grande, cien unidades	275.00	-	-	-	-
13	Limón Criollo Mediano	Cien Unidades 10 lbs.	2.08	Indio mediano, Cien Unidades	2.77	Cien unidades	1.50	Unidad, Acido mesino	0.11	Criollo, Mediano	0.10
14	Limón Criollo Pequeño	Cien Unidades 7 lbs.	-	-	-	-	-	Unidad, Dulce	0.31	Persa, Mediano	0.20
15	Limón Tahití Mediano	Cien Unidades 20-25 lbs.	2.86	Cien Unidades, limón Persa Mediano	5.82	Cien unidades, Limón Persa	3.00	-	-	-	-
HORTALIZAS											
1	Tomate de cocina	Cajilla 45-50 lbs.	16.65	Caja 25-28 Lbs. Tomate pera Grande	3.97	caja 40 lbs. Tomate de pasta grande	16.00	Caja plástica, tomate de Primera	12.30	Libra, industrial grande	0.67
2	Tomate de Mesa	Caja 45-50 Lbs.	19.01	Caja 25-28 Lbs.	5.56	caja 50 lbs. Tomate de pasta mediano	14.00	Caja plástica, tomate de Segunda	10.27	Libra, Manzano Mediano	0.00
3	Yuca Blanca	Saco 180 lbs.	-	Saco 45-50 Lbs.	4.24	Red Quintal. Yuca blanca gruesa	25.00	Caja plástica, tomate de Tercera	5.23	Unidad, yuca, Entera	0.20
4	Yuca Blanca	Saco 100 lbs.	7.54	Quintal	13.23	Red de 220-250 lbs. Yuca Rosada	50.00	Kilo, Yuca Parafinada	0.73	-	-

2.- Exportaciones de productos Nicaragüenses seleccionados 2008.

Fuente : Datamyne/ Cetrex

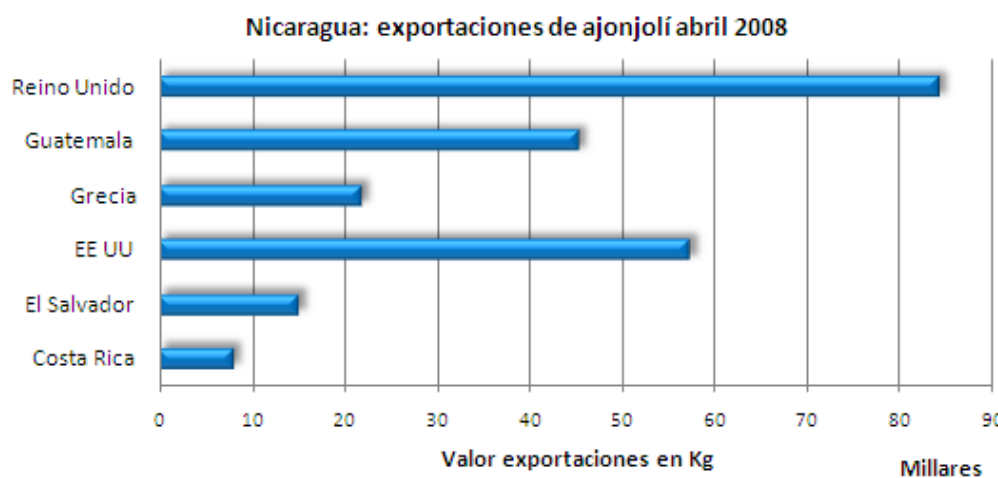
Aceites y grasas:

Nicaragua: exportaciones de aceites y grasas abril 2008			
País	Volumen (KG)	Valor Fob (U\$)	Valor (U\$ /Kg)
El Salvador	32,782.00	27,868.00	0.85
EE UU	1603,352.00	2525,279.40	1.58
Guatemala	84,114.93	62,240.63	0.74
Honduras	48,466.00	56,142.65	1.16
Taiwán	0.90	1.00	1.11



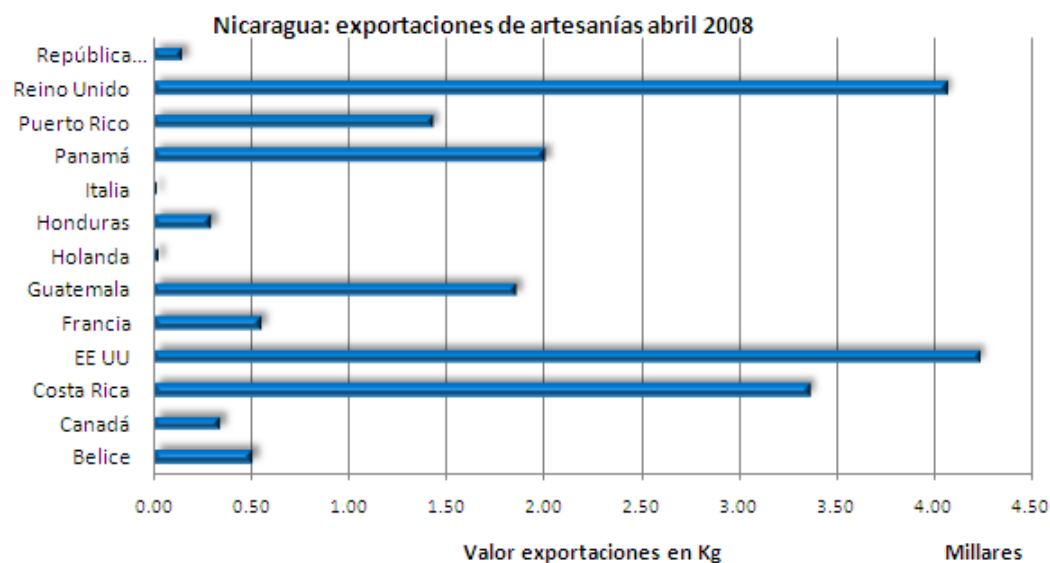
Ajonjolí:

Nicaragua: exportaciones de ajonjolí abril 2008			
País	Volumen	Valor Fob (U\$)	Valor (U\$ /Kg)
Costa Rica	8,172.00	26,460.00	3.24
El Salvador	15,265.51	13,615.00	0.89
EE UU	57,503.08	89,875.00	1.56
Grecia	22,012.66	70,099.40	3.18
Guatemala	45,454.54	25,000.00	0.55
Reino Unido	84,382.28	217,776.00	2.58



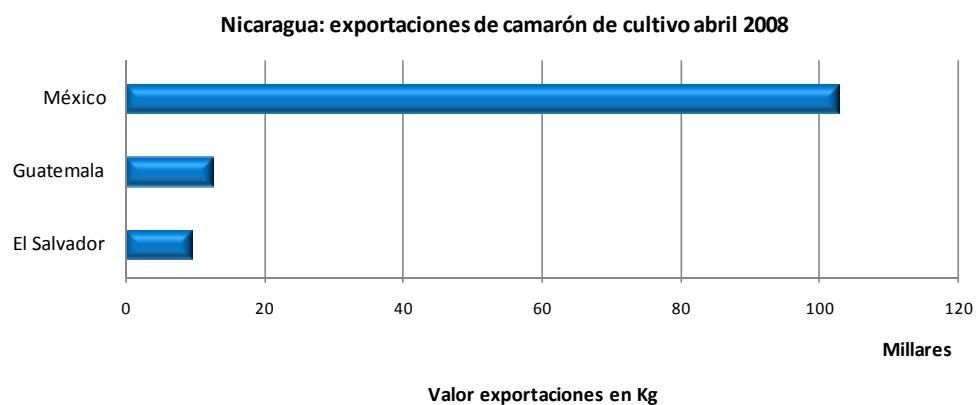
Artesanías:

Nicaragua: exportaciones de artesanías abril 2008			
País	Volumen	Valor Fob (U\$)	Valor (U\$ /Kg)
Belice	510.00	53.00	0.10
Canadá	343.00	2,822.60	8.23
Costa Rica	3,362.10	5,435.80	1.62
EE UU	4,233.33	33,087.22	7.82
Francia	550.00	4,649.00	8.45
Guatemala	1,860.00	1,404.50	0.76
Holanda	25.00	20.00	0.80
Honduras	295.00	308.00	1.04
Italia	14.70	40.00	2.72
Panamá	2,010.00	1,829.50	0.91
Puerto Rico	1,428.00	3,750.00	2.63
Reino Unido	4,064.00	21,108.18	5.19
República Dominicana	146.00	500.00	3.42



Camarón de cultivo:

Nicaragua: exportaciones de camarón de cultivo abril 2008			
País	Volumen	Valor Fob (U\$)	Valor (U\$ /Kg)
El Salvador	9,777.50	27,837.01	2.85
Guatemala	12,804.90	15,252.00	1.19
México	102,818.15	436,075.00	4.24



Los datos presentados en esta sección corresponden a las exportaciones registradas por el Centro de Trámite de Exportaciones (CETREX) durante el mes de marzo del año 2008, en esta sección la presentamos en el formato siguiente: **país exportador, volumen exportado en Kg, valor fob de exportaciones en USD, valor por unidad de medida USD/Kg.**

3.- CENTROAMERICA: BALANZA DE COMERCIO TOTAL, 2003-2007.

Fuente : SIECA

CENTROAMERICA: BALANZA DE COMERCIO TOTAL, 2003-2007						
-En miles US\$-						
EXPORTACIONES TOTALES (Libre a Bordo -FOB)						
CONCEPTO Y AÑO	TOTAL	GUATEMALA	EL SALVADOR	HONDURAS	NICARAGUA	COSTA RICA
2003 P/	11618,197	2634,528	1255,003	1323,059	605,204	5800,404
2004 P/	12693,601	2928,355	1474,341	1610,771	727,551	5952,583
2005 P/	14410,751	3378,364	1657,605	1883,225	826,246	6665,311
2006 P/	16528,150	3715,933	1911,226	2093,733	1017,360	7789,897
2007 E/	19272,607	4527,174	2165,991	2375,930	1197,859	9005,653
IMPORTACIONES TOTALES (Costo, seguro y flete -CIF)						
2003 P/	23710,354	6721,528	4375,024	3319,629	1905,524	7388,650
2004 P/	26900,092	7811,607	4891,045	3991,296	2203,014	8003,130
2005 P/	30785,513	8815,598	5380,278	4566,935	2491,805	9530,898
2006 P/	36265,425	10072,600	6423,942	5432,424	3054,119	11282,339
2007 E/	41178,513	11695,619	7525,727	6614,939	3533,697	11808,530
SALDO						
2003 P/	-12092,158	-4087,000	-3120,021	-1996,570	-1300,320	-1588,246
2004 P/	-14206,491	-4883,252	-3416,703	-2380,525	-1475,463	-2050,547
2005 P/	-16374,762	-5437,234	-3722,673	-2683,709	-1665,559	-2865,587
2006 P/	-19737,276	-6356,667	-4512,716	-3338,692	-2036,759	-3492,442
2007 E/	-21905,906	-7168,445	-5359,736	-4239,010	-2335,839	-2802,877

NOTA: (P) Cifras preliminares, (E) Cifras estimadas, NO incluyen maquila

4.- Contactos de principales exportadores de la región de Occidente de Nicaragua.

Directorio de exportadores del Occidente de Nicaragua			
Nombre del exportador	Dirección del exportador	Teléfono	Nombre producto
Gustavo Adolfo Orozco	Villa 15 de Julio, casa escuela 1 1/2c. al norte Chinandega-Nicaragua	505-6216886	Ajonjolí natural. Maní Cacao Soya Frutas Frescas Almidón Frijoles Blancos
Escarlet Janette Pérez	Col. Ayapal edif. 7-6 Chinandega-Nicaragua	505-3417537	Camarón de Cultivos Camarón de Mar
Adela Pérez Tórrez	De la escuela Rubén Darío 1c. Al sur Somotillo-Chinandega	505-3462480	Aguacates artesanías Camarón de Cultivo Mangos Plátanos Yuca

Comentarios ó sugerencias: nruiz.consultor@cuentademilenio.org.ni

Sitio WEB: www.cuentademilenio.org.ni/precios