



Boletín de Precios - Cuenta Reto del Milenio

Reporte de mercados No. 34 Semana del 30 de junio al 04 de julio del 2008

A continuación se muestra información relacionada a los precios de mercado de productos nacionales y extranjeros de referencia, correspondiente a la semana del 30 de junio al 04 de julio del 2008, datos estadísticos, mercados extranjeros, etc.

1.- Reporte de precios en principales mercados

Fuente : Magfor Ministerio de Agricultura y Ganadería (MAG) El Salvador, PIMA Costa Rica, Secretaria de Agricultura (SAG) Honduras, Ministerio de Agricultura y Ganadería (MAGA) Guatemala



No.	Producto	Unidad de medida Nicaragua	Precio promedio Managua Oriental / Mayoreo costo en US\$	Unidad de medida Honduras	Precio promedio Honduras, Tegucigalpa costo en US\$	Unidad de medida El Salvador	Precio Promedio El Salvador, San Salvador costo en US\$	Unidad de medida Costa Rica	Precio Promedio Costa Rica costo en US\$	Unidad de medida Guatemala	Precio Promedio Guatemala costo en US\$
GRANOS BÁSICOS											
1	Arroz Clasificado 96/4-90/10	Quintal	53.78	Quintal	50.91	Quintal, Oro importado	55.00	-	-	libra, Oro 90/10	0.56
2	Arroz Semi clasificado 80/20	Quintal	46.51	Quintal	49.76	Quintal, Oro nacional	53.00	-	-	libra, Oro 80/20	0.53
3	Arroz Semi clasificado 70/30	Quintal	41.11	Quintal, Miga	31.23	-	-	libra, Grano quebrado	*
5	Frijol Rojo	Quintal	69.73	Carga de 200 Lbs.	165.17	Quintal, Rojo seda nacional	95.00	kilo, Tierno	1.77	libra, Rojo de Segunda	0.99
4	Frijol Chile	Quintal	73.18	Carga de 200 Lbs.	158.81	Quintal, Rojo corriente	90.00	kilo, Blanco seco	1.53	libra, Rojo de Primera	1.06
6	Maíz Blanco	Quintal	18.16	Carga de 200 Lbs.	30.70	Quintal	19.00	-	-	Libra, Blanco de Primera	0.93
8	Sorgo Blanco	Quintal	14.72	Carga de 200 Lbs.	41.69	Quintal, Maicillo Criollo	19.00	-	-	Libra, de Primera	0.23
9	Soya Semi Clasificada	Quintal	33.63	Quintal, Clasificada	39.70	-	-	-	-	-	-
FRUTAS											
1	Aguacate Grande	Docena	5.06	Hass caja 7 Kg.	15.08	Hass Grande caja 22 Lbs.	28.00	caja, Aguacate	30.29	Hass, Mediano	0.43
2	Banano Maduro Mediano	Canasto 250 Unidades	5.16	Caja 40 Lbs.	5.96	cien unidades, Grande	4.00	Caja, Calidad exportación	7.35	docena, Exportación de Primera	0.66
3	Banano Verde Grande	Cien Unidades 50 lbs.	3.82	Cien Unidades, Verde Mediano	3.97	Cien unidades	-	unidad, Maduro criollo	0.03	Docena, Criollo Mediano	0.93
4	Plátano Maduro Grande	Cien Unidades 80-90 lbs.	10.68	-	-	Cien unidades	12.00	unidad, Maduro	0.14	Doc. Maduro Grande	1.99
5	Plátano Maduro Mediano	Cien Unidades 50 lbs.	7.54	-	-	Cien unidades	9.00	-	-	Doc. Maduro mediano	1.72
6	Plátano Maduro Pequeño	Cien Unidades 25-30 lbs.	-	-	-	Cien unidades	-	-	-	-	-
7	Plátano Verde Grande	Cien Unidades 80-90 lbs.	10.68	-	-	Cien unidades	12.00	Unidad, Verde	0.14	-	-
8	Plátano Verde Mediano	Cien Unidades 50 lbs.	7.54	Cien Unidades	14.29	Cien unidades	9.00	-	-	-	-
9	Plátano Verde Pequeño	Cien Unidades 25-30 lbs.	-	-	-	Cien unidades	-	-	-	-	-
10	Sandía Mickey Lee Grande	Docena 180 lbs.	-	-	-	Cien unidades, Sandía redonda grande	150.00	-	-	-	-
11	Sandía Mickey Lee Mediano	Docena 108-132 lbs.	-	Cien Unidades	99.26	Redonda mediana	80.00	Kilo	0.66	Redonda Mediana	0.93
12	Sandía Mickey Lee Pequeña	Docena 48-72 lbs.	-	Cien unidades perla mediana	-	Larga Grande, cien unidades	*	-	-	-	-
13	Limón Criollo Mediano	Cien Unidades 10 lbs.	1.61	Indio mediano, Cien Unidades	2.03	Cien unidades	1.25	Unidad, Acido mesino	0.06	Criollo, Mediano	0.07
14	Limón Criollo Pequeño	Cien Unidades 7 lbs.	-	-	-	-	-	Unidad, Dulce	0.21	Persa, Mediano	0.17
15	Limón Tahití Mediano	Cien Unidades 20-25 lbs.	2.50	Cien Unidades, limón Persa Mediano	2.21	Cien unidades, Limón Persa	2.50	-	-	-	-
HORTALIZAS											
1	Tomate de cocina	Cajilla 45-50 lbs.	20.88	Caja 25-28 Lbs. Tomate pera Grande	9.88	caja 50 lbs. Tomate de pasta grande	13.00	Caja plástica, tomate de Primera	9.86	Libra, industrial grande	0.74
2	Tomate de Mesa	Caja 45-50 Lbs.	23.24	Manzano Grande Caja 25-28 Lbs.	14.56	caja 50 lbs. Tomate de pasta mediano	11.00	Caja plástica, tomate de Segunda	6.78	Libra, Manzano Mediano	0.47
3	Yuca Blanca	Saco 180 lbs.	-	Saco 45-50 Lbs.	5.03	Red 250 Lbs. Yuca blanca gruesa	50.00	Caja plástica, tomate de Tercera	2.9	Unidad, yuca, Entera	0.20
4	Yuca Blanca	Saco 100 lbs.	8.06	Quintal	15.88	Red de 220-250 lbs. Yuca Rosada	46.00	Kilo, Yuca Parafinada	1.09	-	-

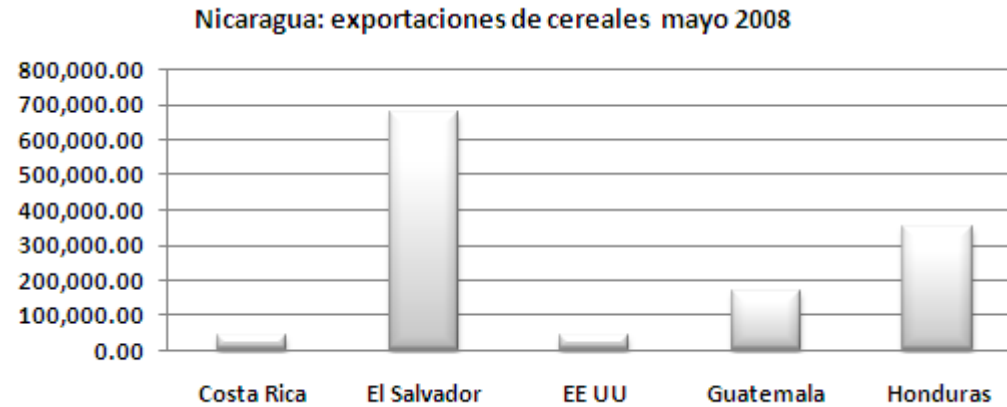
2.- Exportaciones de productos Nicaragüenses seleccionados 2008

Fuente : Datamyne / Cetrex



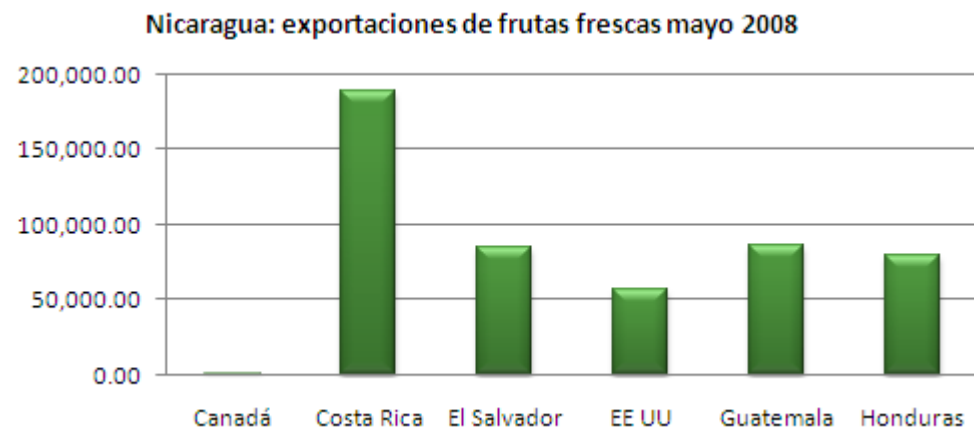
Cereales:

Nicaragua: exportaciones de cereales mayo 2008			
País Destino	Volumen (KG)	Valor Fob (U\$S)	Valor (U\$S/Kg)
Costa Rica	43,661.36	11,525.00	0.26
El Salvador	677,008.26	101,163.00	0.15
EE UU	43,273.17	209,244.75	4.84
Guatemala	166,148.55	59,200.00	0.36
Honduras	349,999.46	119,200.00	0.34



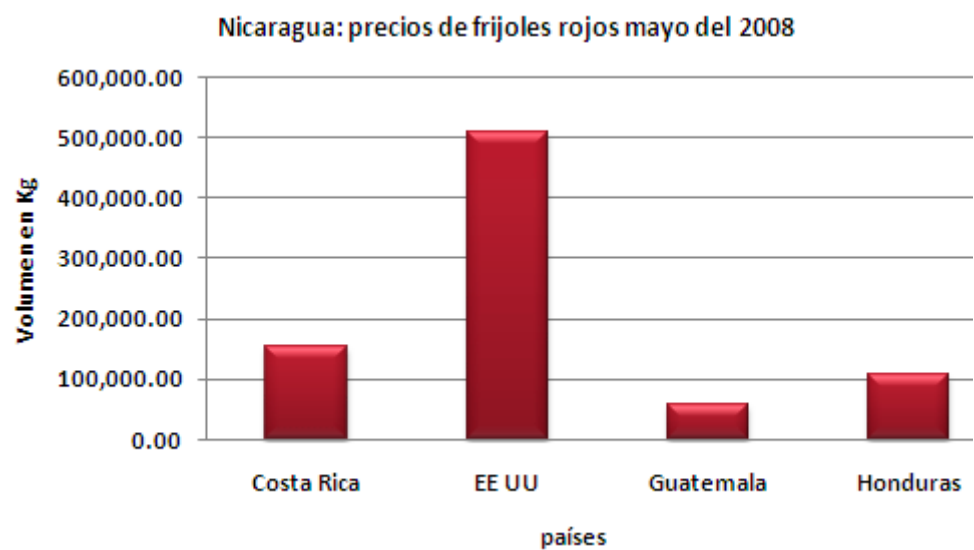
Frutas frescas:

Nicaragua: exportaciones de frutas frescas mayo 2008			
País Destino	Volumen	Valor Fob (U\$S)	Valor (U\$S/Kg)
Canadá	989.14	540.06	0.55
Costa Rica	189,185.03	41,958.92	0.22
El Salvador	85,334.86	25,704.00	0.30
EE UU	56,717.36	23,117.00	0.41
Guatemala	86,359.54	16,300.00	0.19
Honduras	78,800.00	10,157.00	0.13



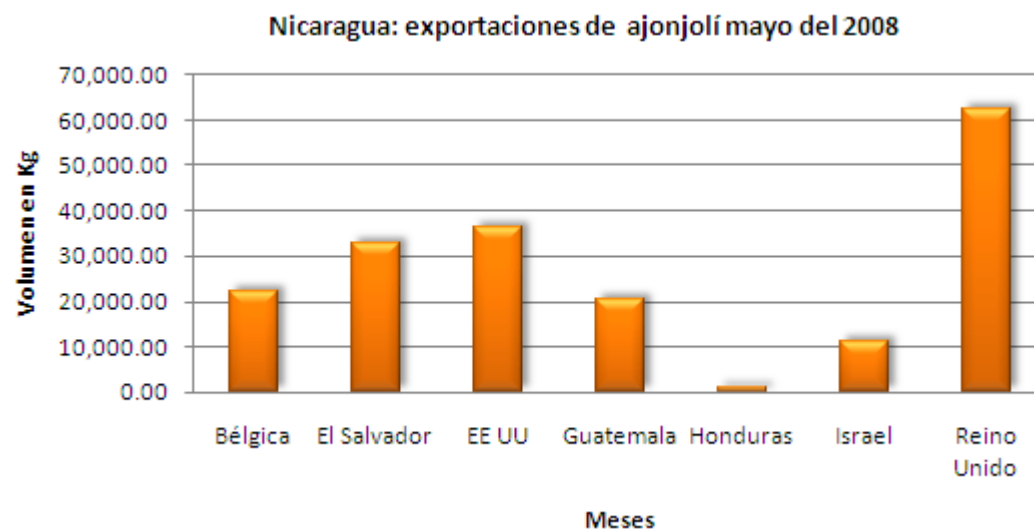
Frijol rojo:

Nicaragua: exportaciones de frijoles rojos mayo 2008			
País Destino	Volumen	Valor Fob (U\$S)	Valor (U\$S/Kg)
Costa Rica	152,727.26	201,600.00	1.32
EE UU	510,308.96	852,015.75	1.67
Guatemala	58,599.38	78,375.90	1.34
Honduras	109,090.88	154,800.00	1.42



Ajonjolí:

Nicaragua: exportaciones de ajonjolí mayo 2008			
País Destino	Volumen	Valor Fob (U\$S)	Valor (U\$S/Kg)
Bélgica	22,012.66	70,099.40	3.18
El Salvador	32,851.96	20,520.00	0.62
EE UU	36,363.63	40,000.00	1.10
Guatemala	20,460.45	11,253.25	0.55
Honduras	1,136.36	625.00	0.55
Israel	11,100.27	20,752.75	1.87
Reino Unido	62,369.48	177,936.00	2.85



Los datos presentados en esta sección corresponden a las exportaciones registradas por el Centro de Trámite de Exportaciones (CETREX) durante el mes de junio del año 2008, en esta sección la presentamos en el formato siguiente: **país exportador, volumen exportado en Kg, valor fob de exportaciones en USD, valor por unidad de medida USD/Kg.**

3.- Centroamérica, Exportaciones Totales Mensuales (FOB) , 2003-2007

Fuente : Estadística de ONR/CRM

CENTROAMERICA							
EXPORTACIONES TOTALES MENSUALES (FOB) , 2003-2007							
En miles de US\$							
MES	2003 (P)	2004 (P)	2005 (P)	2006 (P)	2007 (E)	Variación 2006-2007	
						Absoluta	Relativa
Enero	926,941	951,881	1047,075	1190,822	1459,983	269,161	22.60%
Febrero	985,894	1042,453	1085,471	1251,764	1478,590	226,826	18.10%
Marzo	1008,239	1172,736	1217,892	1572,423	1709,107	136,684	8.70%
Abril	968,281	1046,764	1348,796	1185,117	1489,501	304,384	25.70%
Mayo	1109,106	1120,202	1281,336	1555,071	1842,407	287,335	18.50%
Junio	1019,341	1120,595	1320,317	1553,192	1729,879	176,686	11.40%
Julio	1075,000	1182,039	1273,609	1419,617	1699,924	280,307	19.70%
Agosto	891,589	1007,965	1189,777	1443,097	1677,054	233,958	16.20%
Septiembre	911,334	1028,008	1256,777	1409,021	1505,323	96,302	6.80%
Octubre	972,906	1002,494	1082,013	1359,879	1634,132	274,253	20.20%
Noviembre	880,670	1012,295	1177,385	1368,843	1540,908	172,064	12.60%
Diciembre	868,895	1006,168	1130,303	1219,302	1453,640	234,338	19.20%
TOTAL	11618,196	12693,600	14410,751	16528,148	19220,448	2692,298	16.30%

4.- Directorio de exportadores del occidente de Nicaragua

Fuente : Cetrex

4.-Contactos de principales exportadores de la región de Occidente de Nicaragua.



Directorio de exportadores del Occidente de Nicaragua



Nombre del exportador	Dirección del exportador	Teléfono	Nombre producto
Pablo Nelson Chévez Rodríguez.	De Telcor 3c. al norte, Chinandega	505-3414321	Camarón de cultivo
Yovani José Romero Palma	Inatec 200 vrs al sur El Viejo Chinandega	505-8604993	Ganado bovino
Rebeca Romero Ramos	Colonia Julio Cesar Tinoco, Parque 2 ½c. Al norte Chinandega	505-3400115	Camarón de cultivo

Comentarios ó sugerencias: nruiz.consultor@cuentadelmilenio.org.ni

Sitio WEB: www.cuentadelmilenio.org.ni/precios